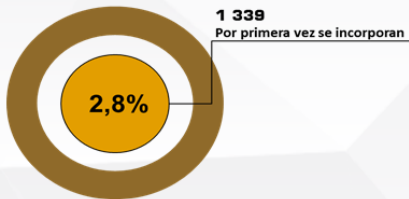


RENIEC REGISTRO NACIONAL DE IDENTIFICACIÓN Y ESTADO CIVIL

ESTADÍSTICAS DE POBLACIÓN ELECTORAL

ELECCIONES MUNICIPALES COMPLEMENTARIAS

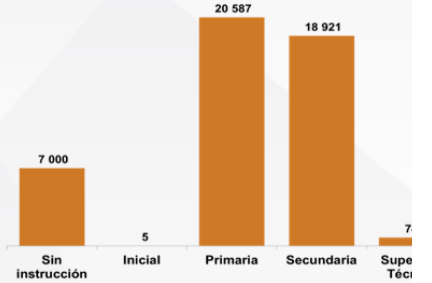
POBLACIÓN ELECTORAL QUE SE INCORPORAN POR PRIMERA VEZ AL PADRÓN ELECTORAL, 2019



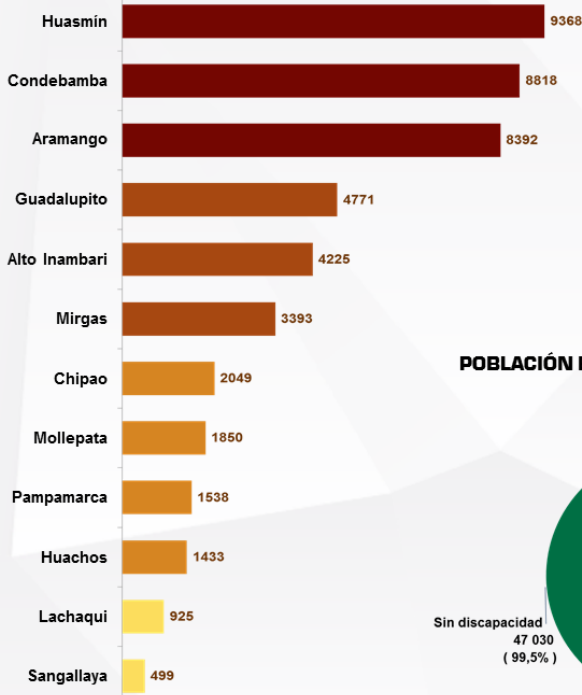
POBLACIÓN ELECTORAL
47 261



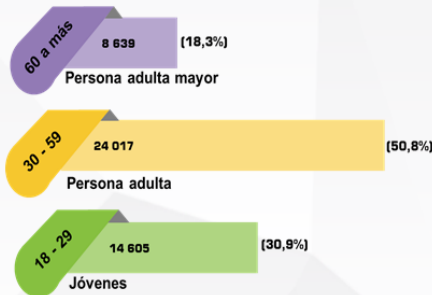
POBLACIÓN ELECTORAL POR GRADO DE INSTRUCCIÓN DECLARADO



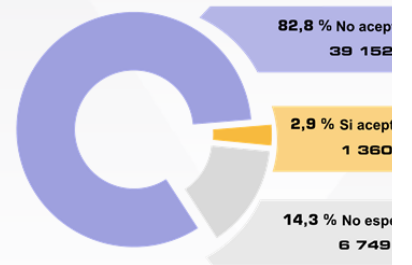
DISTRIBUCIÓN DE LA POBLACIÓN ELECTORAL POR DISTRITO



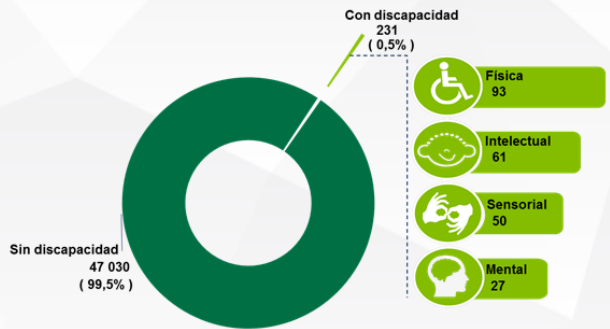
POBLACIÓN ELECTORAL POR GRUPO DE EDAD



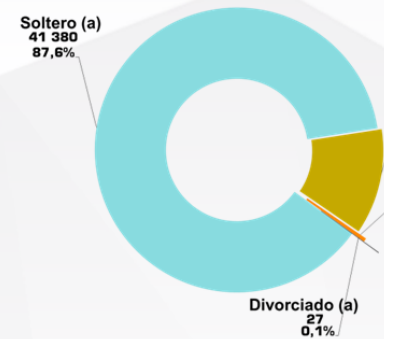
POBLACIÓN ELECTORAL POR CONDICIÓN DE ÓRGANO DE ÓRGANO



POBLACIÓN ELECTORAL POR CONDICIÓN DE DISCAPACIDAD



POBLACIÓN ELECTORAL POR ESTADO CIVIL



Fuente : Padrón Electoral - Elecciones Municipales Complementarias 2019.
Elaboración : GPP - Sub Gerencia de Estadística.